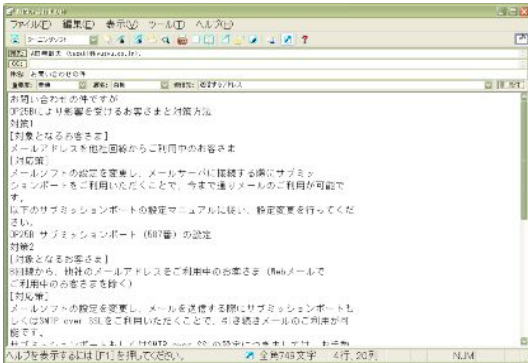


あ、しまった！ 送信先を間違えた！ うっかりミス(誤送信)に対応

ターニングソフトの FileGuard Mail は、誰でも簡単に情報漏えいを防ぐことができます。

本文や添付ファイルの自動暗号化



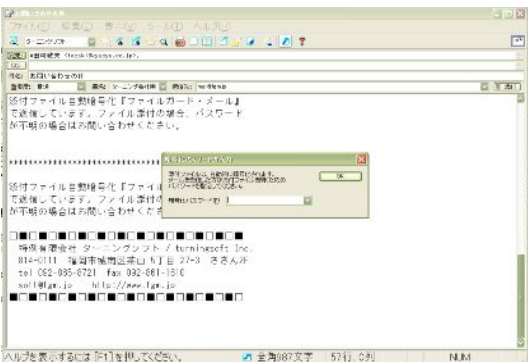
### 送信者

メールの文章を書きます。



①送信ボタンを押す。

左図のように自動的にパスワード入力欄を表示



②パスワード入力

(事前に登録している場合、プルダウンから選択)

③【OK】で送信されます。

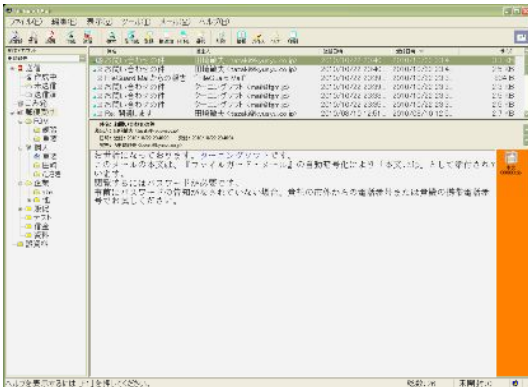
※添付するデータ (ファイル) も自動的に暗号化

### 受信者

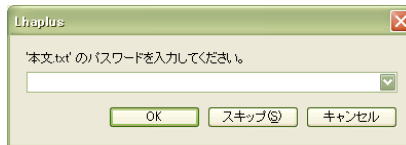
受信すると本文は添付ファイルになっています。

(本文欄はあらかじめ用意されている別の文章と入れ替わっています)

※文章は自由に編集できます。



添付ファイルをクリックして、パスワード入力



左図のように元の本文が開き、閲覧できます。

パスワードが分からない限り開けません。

※ 受信者は Outlook Express などのメールソフトで受信 (添付ファイル暗号復号化) できます。